



Programma
“VALUTAZIONE DELLA DIDATTICA”
a.a. 2015-2016 (I e II semestre)

Bocconi

RISULTATI RELATIVI AL CORSO DI LAUREA IN:
World Bachelor in Business (WBB)

PREMESSA

Il presente rapporto riepiloga i risultati aggregati delle valutazioni espresse dagli studenti del corso di laurea triennale in World Bachelor in Business relativamente agli insegnamenti impartiti nell'a.a. 2015-'16.

In particolare, nelle pagine che seguono si riportano, distintamente, i dati statistici descrittivi delle risposte fornite dagli studenti frequentanti e non frequentanti ai singoli item che compongono i due rispettivi questionari di valutazione (ogni sezione del report riproduce le corrispondenti sezioni delle schede di valutazione utilizzate).

**1. Analisi delle valutazioni espresse dagli
studenti frequentanti (>50%)**

Programma: "Valutazione della Didattica" a.a. 2015-2016 - Frequentanti
Scuola Undergraduate

Corso di laurea: WBB

N° risposte: 255

1. STUDENTI FREQUENTANTI (>50%)

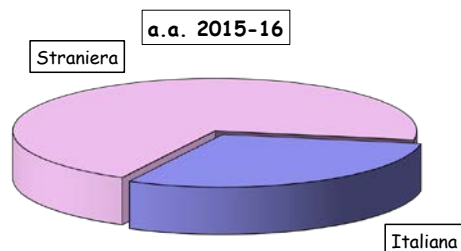
INFORMAZIONI SUI RISPONDENTI

Anno di corso

	Questionari compilati		% questionari su iscritti agli insegnamenti 2015-16
	v.a.	%	
1°	0	0,0	0,0
2°	255	100,0	67,1
3°	0	0,0	0,0
TOTALE	255	100,0	67,1

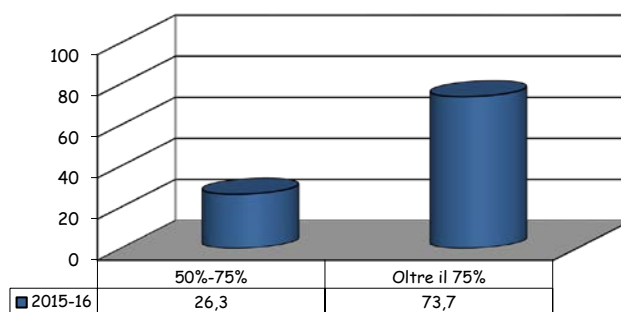
Nazionalità

	v.a.	% 2015-16
Italiana	76	29,8
Straniera	179	70,2
TOTALE	255	100,0



Percentuale di lezioni seguite nelle classi valutate (dichiarata)

	v.a.	% 2015-16
50%-75%	67	26,3
Oltre il 75%	188	73,7
TOTALE	255	100,0

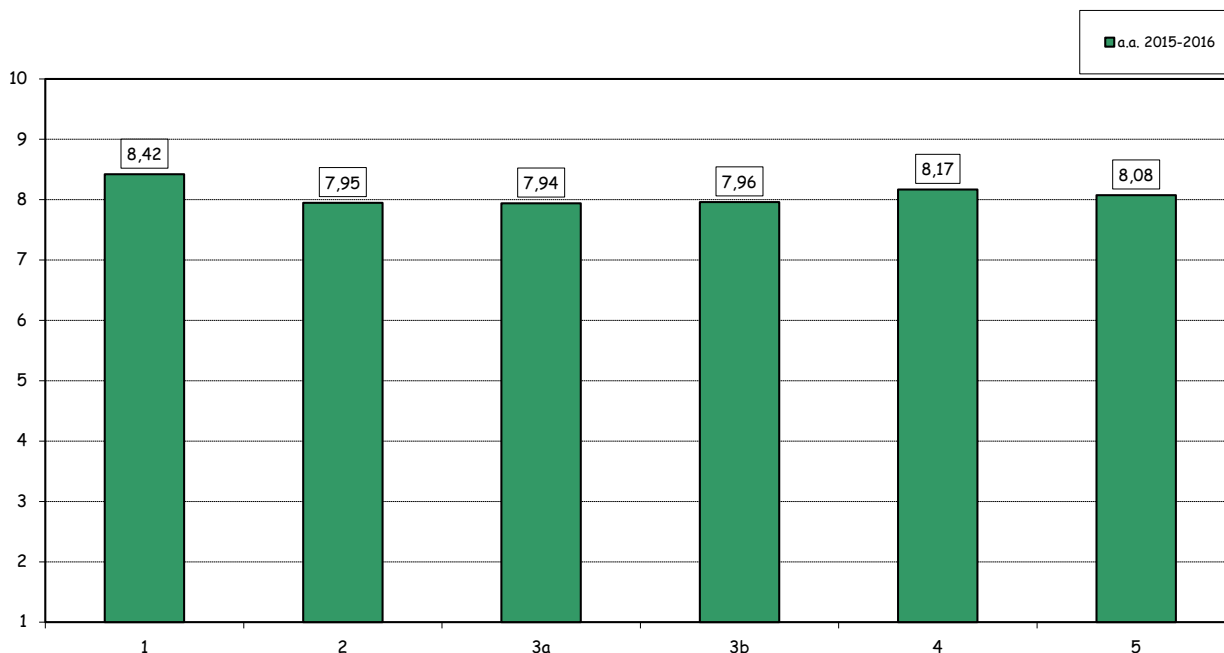


VALUTAZIONI ESPRESSE

SEZIONE A - ORGANIZZAZIONE DEGLI INSEGNAMENTI

Item	Risposte	Completo disaccordo		Disaccordo		Accordo		Completo Accordo		Totale		N.R.
		1-2		3-4-5		6-7-8		9-10		v.a.	%	
		v.a.	%	v.a.	%	v.a.	%	v.a.	%			
1	Gli orari di svolgimento di lezioni, esercitazioni e altre eventuali attività didattiche sono stati rispettati.	1	0,4	17	6,7	87	34,1	150	58,8	255	100,0	0
2	Le conoscenze preliminari possedute sono risultate sufficienti per la comprensione degli argomenti trattati nel corso e previsti dal programma d'esame.	6	2,4	20	7,9	108	42,5	120	47,2	254	100,0	1
3a	Il materiale didattico (indicato e disponibile) è chiaro .	10	3,9	21	8,2	92	36,1	132	51,8	255	100,0	0
3b	Il materiale didattico (indicato e disponibile) è adeguato per lo studio della materia.	9	3,6	20	7,9	97	38,3	127	50,2	253	100,0	2
4	Le modalità d'esame sono state definite in modo chiaro.	7	2,8	21	8,4	73	29,2	149	59,6	250	100,0	5
5	Il carico di studi dell'insegnamento è proporzionato ai crediti ad esso assegnati.	4	1,6	20	7,9	98	38,7	131	51,8	253	100,0	2

Confronto dei valori medi delle risposte ai vari item



Programma: "Valutazione della Didattica" a.a. 2015-2016 - Frequentanti

Scuola Undergraduate

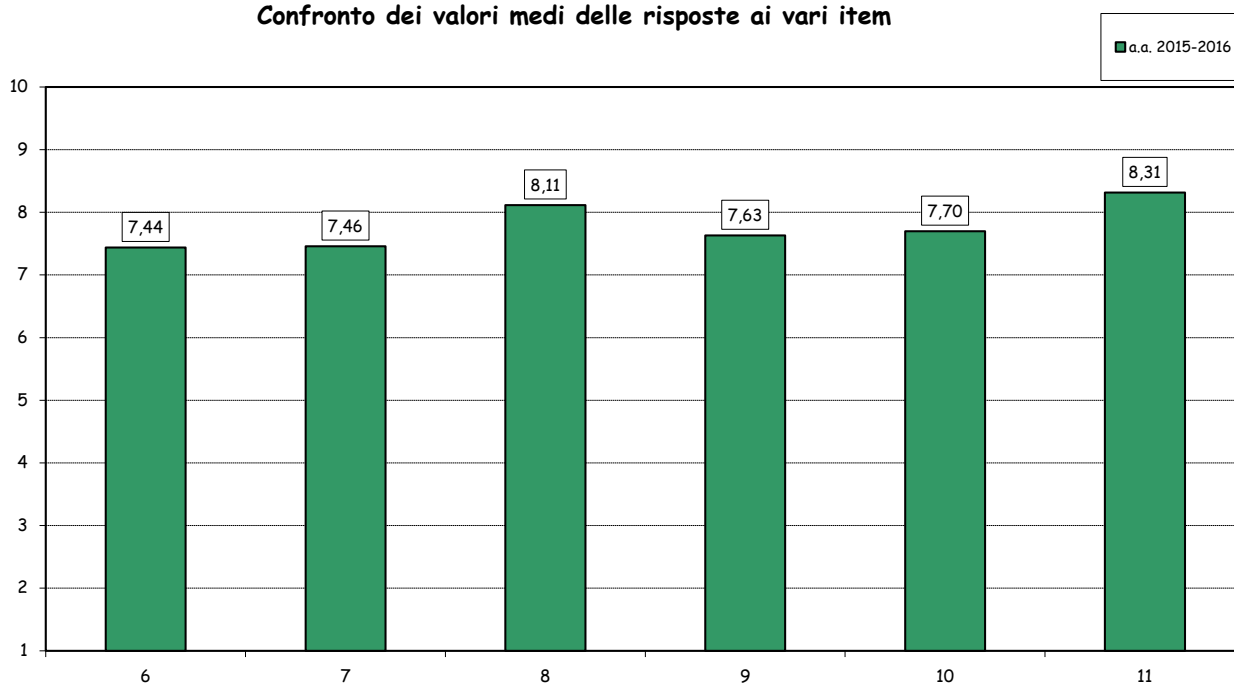
Corso di laurea: WBB

N° risposte: 314

SEZIONE B - ATTIVITA' DIDATTICHE E DI STUDIO

Item	Risposte	Completo disaccordo		Disaccordo		Accordo		Completo Accordo		Totale		N.R.
		1-2		3-4-5		6-7-8		9-10		v.a.	%	
		v.a.	%	v.a.	%	v.a.	%	v.a.	%			
6	Il docente stimola/motiva l'interesse verso la disciplina.	15	4,8	49	15,6	112	35,7	138	43,9	314	100,0	0
7	Il docente espone gli argomenti in modo chiaro.	15	4,8	42	13,4	122	38,9	135	43,0	314	100,0	0
8	Il docente è reperibile per chiarimenti e spiegazioni.	9	2,9	19	6,1	121	38,5	165	52,5	314	100,0	0
9	Le attività didattiche svolte dal docente sono ben preparate e organizzate.	18	5,7	33	10,5	123	39,2	140	44,6	314	100,0	0
10	Il docente incoraggia il coinvolgimento e la partecipazione attiva degli studenti.	14	4,5	39	12,5	109	34,8	151	48,2	313	100,0	1
11	L'insegnamento è stato svolto in maniera coerente con quanto dichiarato sul sito Web del corso di studio.	4	1,6	14	5,6	92	36,7	141	56,2	251	100,0	4

Confronto dei valori medi delle risposte ai vari item

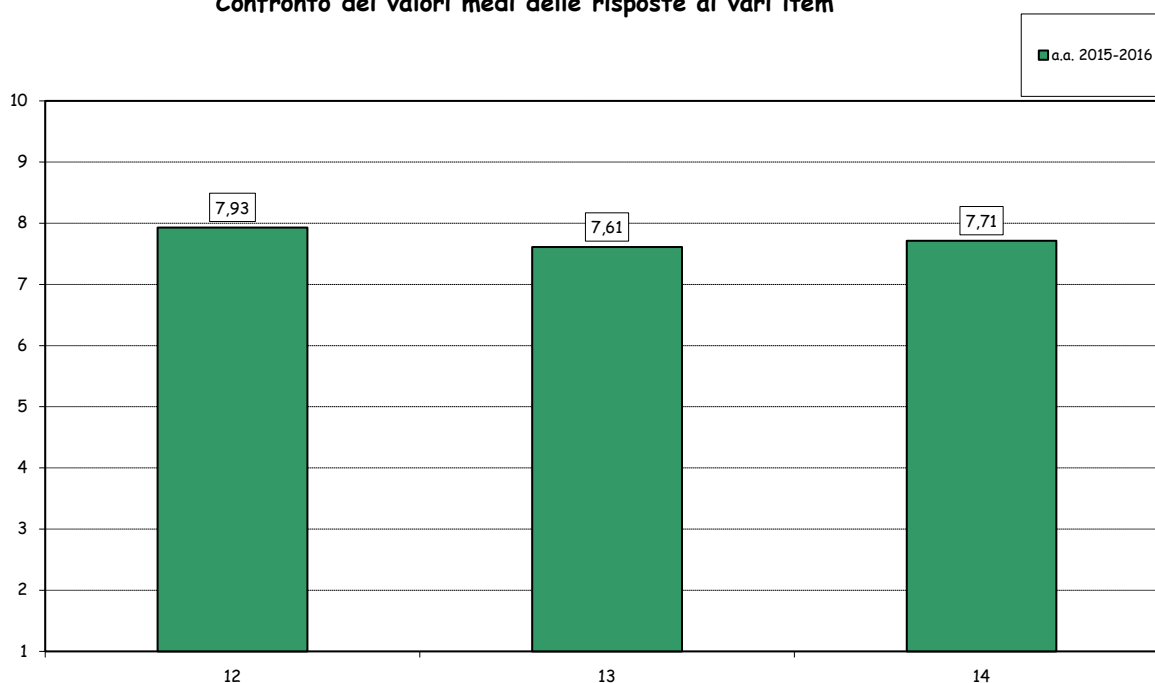


(°): Le prime 5 domande di questa sezione sono ripetute più volte nei casi di valutazione separata dei docenti afferenti a ciascuna classe d'insegnamento. Per tale ragione il numero totale di risposte può variare anche in modo consistente da domanda a domanda.

SEZIONE B - ATTIVITA' DIDATTICHE E DI STUDIO (segue)

Item	Risposte	Completo disaccordo		Disaccordo		Accordo		Completo Accordo		Totale		N.R.
		1-2		3-4-5		6-7-8		9-10		v.a.	%	
		v.a.	%	v.a.	%	v.a.	%	v.a.	%			
12	Le attività didattiche integrative (esercitazioni, laboratori, discussioni di casi, etc.), ove esistenti, sono state utili all'apprendimento della materia.	4	2,2	15	8,1	75	40,3	92	49,5	186	100,0	69
13	L'intervento dei teaching assistant-tutor (eventualmente previsti) si è rivelato utile per l'apprendimento degli argomenti dell'insegnamento.	3	3,4	6	6,9	45	51,7	33	37,9	87	100,0	77
14	I teaching assistant-tutor (eventualmente previsti) si sono dimostrati preparati e disponibili.	4	5,0	4	5,0	41	51,3	31	38,8	80	100,0	84

Confronto dei valori medi delle risposte ai vari item



**Programma: "Valutazione della Didattica" a.a. 2015-2016 - Frequentanti
Scuola Undergraduate**

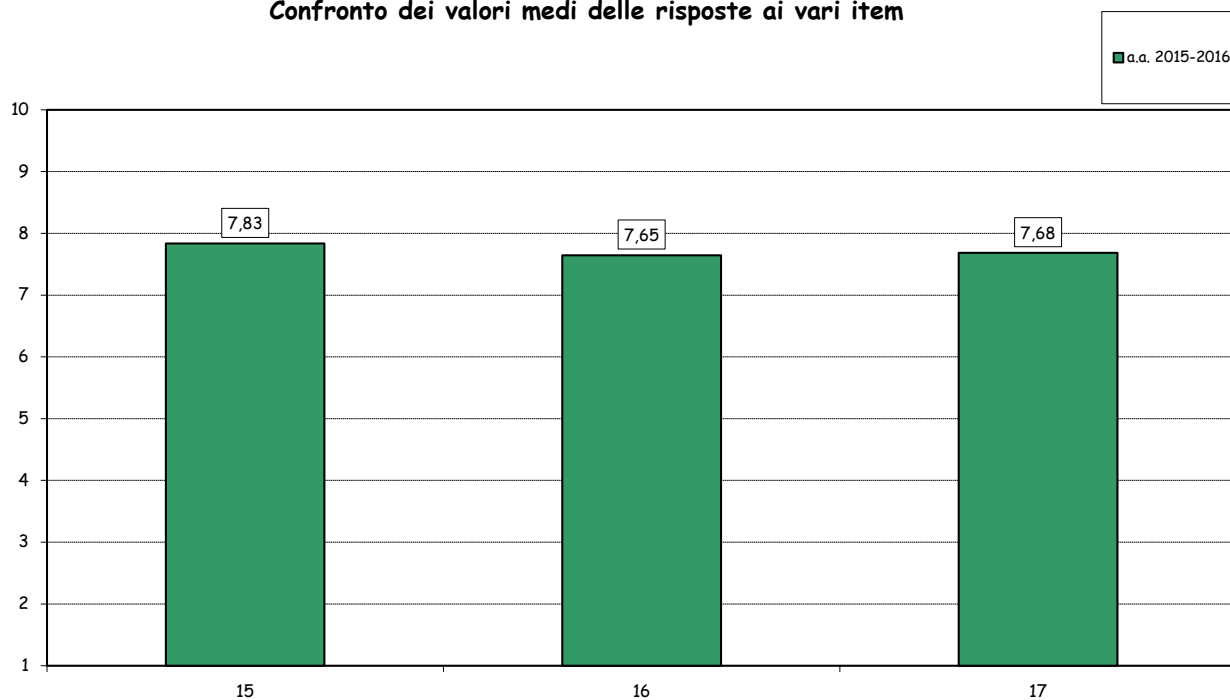
Corso di laurea: WBB

N° risposte: 255

SEZIONE C - VALUTAZIONI DI SINTESI

Item	Risposte	Completo disaccordo		Disaccordo		Accordo		Completo Accordo		Totale		N.R.
		1-2		3-4-5		6-7-8		9-10		v.a.	%	
		v.a.	%	v.a.	%	v.a.	%	v.a.	%			
15	La qualità complessiva della didattica è apprezzabile.	7	2,8	31	12,2	89	35,0	127	50,0	254	100,0	1
16	Sono interessato agli argomenti dell'insegnamento.	9	3,6	32	12,7	97	38,5	114	45,2	252	100,0	3
17	Sono complessivamente soddisfatto di come è stato svolto l'insegnamento.	9	3,6	34	13,6	90	36,0	117	46,8	250	100,0	5

Confronto dei valori medi delle risposte ai vari item

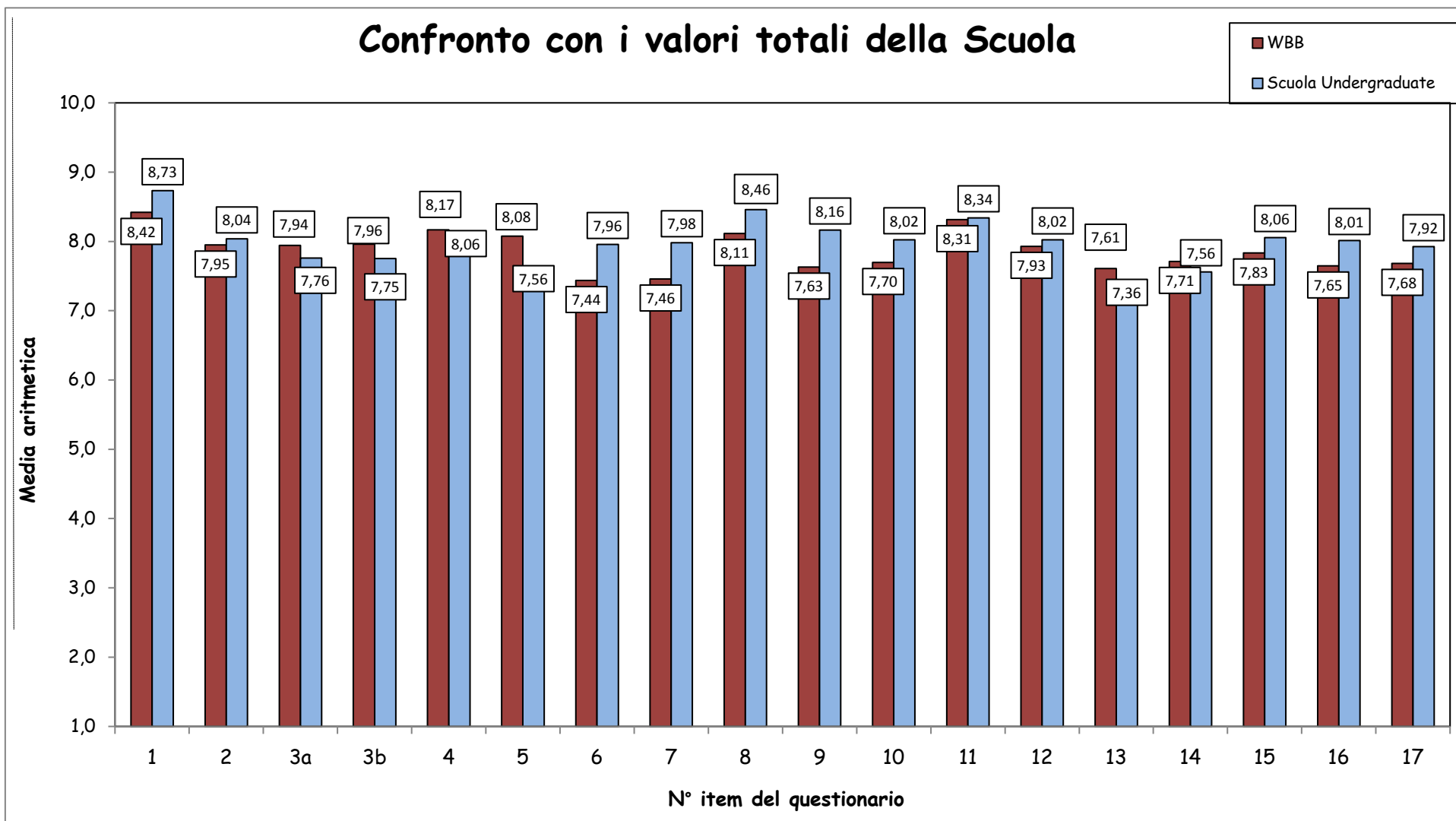


Programma: "Valutazione della Didattica" a.a. 2015-2016 - Frequentanti

Scuola Undergraduate

Corso di laurea: WBB

N° risposte: 255



**2. Analisi delle valutazioni espresse dagli
studenti non frequentanti ($\leq 50\%$)**

2. STUDENTI NON FREQUENTANTI ($\leq 50\%$)

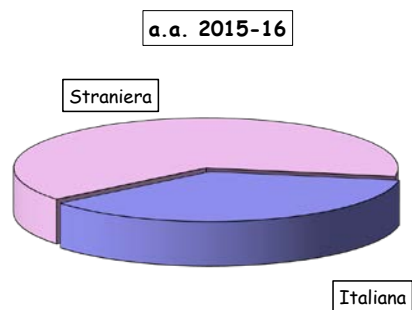
INFORMAZIONI SUI RISPONDENTI

Anno di corso

	Questionari compilati		% questionari su iscritti agli insegnamenti 2015-16
	v.a.	%	
1°	0	0,0	0,0
2°	33	100,0	8,7
3°	0	0,0	0,0
TOTALE	33	100,0	8,7

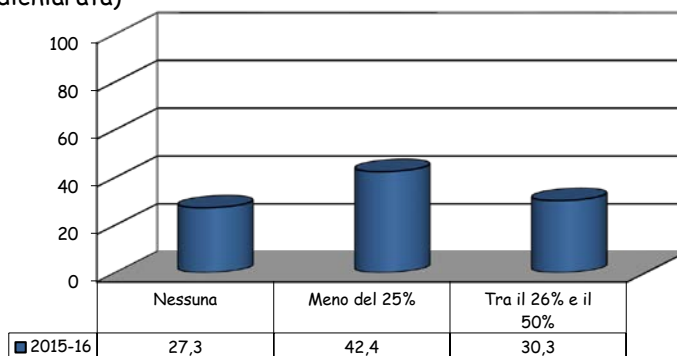
Nazionalità

	Risp.	% 2015-16
Italiana	12	36,4
Straniera	21	63,6
TOTALE	33	100,0



Percentuale di lezioni seguite nelle classi valutate (dichiarata)

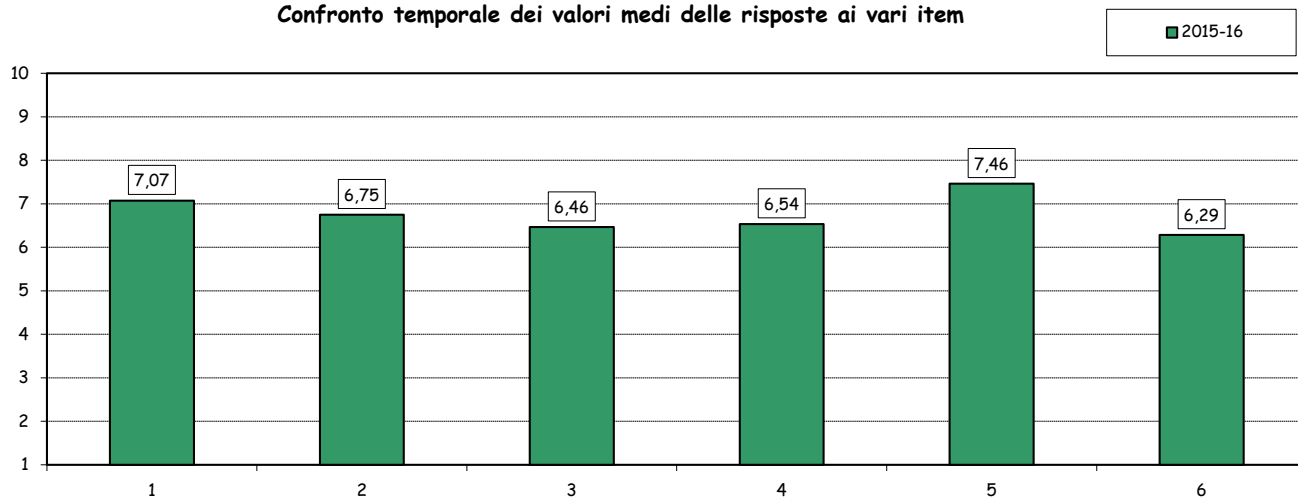
	Risp.	% 2015-16
Nessuna	9	27,3
Meno del 25%	14	42,4
Tra il 26% e il 50%	10	30,3
TOTALE	33	100,0



VALUTAZIONI ESPRESSE

Item	Risposte	Completo		Disaccordo		Accordo		Completo		Totale		N.R.
		1-2		3-4-5		6-7-8		9-10				
		v.a.	%	v.a.	%	v.a.	%	v.a.	%	v.a.	%	
1	Le conoscenze preliminari possedute sono risultate sufficienti per la comprensione degli argomenti previsti dal programma d'esame.	1	3,7	5	18,5	14	51,9	7	25,9	27	100,0	6
2	Il carico di studi dell'insegnamento è proporzionato ai crediti assegnati.	2	7,1	6	21,4	13	46,4	7	25,0	28	100,0	5
3	Il materiale didattico (indicato e disponibile) è adeguato per lo studio della materia.	1	3,6	8	28,6	14	50,0	5	17,9	28	100,0	5
4	Le modalità d'esame sono state definite in modo chiaro.	3	10,7	6	21,4	12	42,9	7	25,0	28	100,0	5
5	Il docente è effettivamente reperibile per chiarimenti e spiegazioni.	0	0,0	4	15,4	14	53,8	8	30,8	26	100,0	7
6	Sono interessato agli argomenti dell'insegnamento.	2	7,1	7	25,0	14	50,0	5	17,9	28	100,0	5

Confronto temporale dei valori medi delle risposte ai vari item



Riepilogo dei valori medi relativi ai vari item a confronto con quelli assegnati dagli studenti che hanno frequentato le lezioni (>50%)

